

Hvør trygdarútgerð er neyðug?

Roykvarnarar bjarga lívi

Kanningar hava víst, at í 75 prosentum av deyðseldum var eingin roykvarnari, og at helvtin av øllum íbúðum og húsum ikki hava roykvarnarar.



Roykvarnarar

Sum tummilsregla skal í minsta lagi ein roykvarnari vera á hvørfari hædd – helst í ganginum – og í mesta lagi 10 metrar skulu vera millum teirra. Roykvarnarar eru serliga umráðandi við sovikømur. Set ikki ein varnara beint við køk ella baðirúm, tí osi frá steiking, dampur frá heitum vatni o.t. kann seta varnaran í gongd.

Brandteppi

Brandteppi eru sera hent til at slökkja eld í feitti, slökkja lítlan eld, ella tá eldur kemur í fólk. Hav tí altíð eitt brandteppi í húsinum, helst í køkinum og við eldstað.



Stigar

Stigar kunnu brúkast til rýming og bjarging. Hav ein leysan stiga liggjandi ella set ein brandstiga fastan á húsinu. Bið um ráðgeving á sølustaðnum, hvør útgerð er hóskandi til títt heim.



Bjargingarop

Vindeygu kunnu virka sum bjargingarop. Sum tummilsregla skulu tey í minsta lagi verða 150 cm, tá hædd og breidd vera løgd saman. Er bjargingaropið meira enn 4 m yvir lendi, eigur stigi at vera.

Rýmingarætlan

Ger eina rýmingarætlan og far ígjøgnum hana saman við øllum húsfólkinum. Vís øllum rýmingarvegir, slökkíutgerð og roykvarnarar, og hvussu hesi virka. Ger mannagongdir, sum skulu fylgjast, um eldur kemur í.



Hvar fáa eg meira at vita?

Fleiri góð ráð og upplýsingar um krøv til sethús og íbúðir eru at finna á heimasíðunum hjá Brunaumsjón Landsins, umframt dansku og norsku brunaumsjónunum.

Brunaumsjón Landsins: www.brl.fo
Danska brunaumsjónin: www.brs.dk
Norska brunaumsjónin: www.dsb.no



Ring 1-1-2

- Sig, hvat er áfatt
- Sig, hvar tú ert
- Sig, hvør tú ert
- Sig, hvør og hvat er í húsi (fólk, djór og eldfimt tilfar)
- Svára øllum spurningum hjá Alarmsentralinum
- Legg ikki hornið á, fyrr enn tú fært boð um tað frá vakthavandi

sanirfo • prent: fotoyaprent • november 2007

Eldsbruni

– hvussu verja vit okkum?



Vegleiðing til føroysk húski

Útgivið í samstarvi við
Brunaumsjón Landsins

TRYGGINGARFELAGIÐ
FØROYAR
- so ert tú tryggari

TRYGGINGARFELAGIÐ
FØROYAR
- so ert tú tryggari

Hvussu kyknar eldur?

Slökkiliðið sær alt ov ofta, at eldur kemur í, tí vit hava verið óskettin ella víta ov lítið um, hvussu eldur kyknar. Orsøkirnar til eldsbruna kunnu vera nógvar, men summar ganga aftur.

Sigarettr og kertuljós

Sigarettr og kertuljós eru ofta atvoldin til eld, tí vit brúka tey nógv og fara ofta frá teimum uttan at slökkja. Royking er atvoldin til umleið helvtina av øllum deyðseldum. Sovnar tú til dómis í lenistólinum við sigarett í hond, kann ein glóð frá sigarettini skjótt festa í, og vandamikli roykurin ger, at tú ikki vaknar aftur. Far ongantið úr einum rúmi uttan at slökkja sigarettir og kertuljós.

Eldfimur lögur

Bara ein lítil neisti frá til dómis eini sigarett er nóg mikið til at festa í dampin frá eldfimum løgi so sum bensini, so tað førir til eina spreing. Bensin dampar eisini, um tað er kalt.

El-innleggingar

Brek á elektriskum innleggingum kunnu føra til skammlop og harvið eldsbruna. Kontaktir mugu eftirkannast av elektrikara, um tær kennast heitar, tá tú leggur hondina á.

Hvar hendir tað?

Flestu deyðseldar kykna í stovu, køki og sovikamari. Livshættisligur roykur breiðir seg eftir 3-4 minuttum, eftir at eldurin er kyknaður.



Húsarhaldstól

Húsarhaldstól, sum standa tundrað leingi (t.d. kaffimaskinur), kunnu føra til eldsbruna. Gomul tól kunnu gerast í ólagi, so vandi er fyri skammlopi.

Gass- og trýstfløskur

Gassfløskur kunnu spreingjast, um tær gerast heitar, tí tá veksur trýstið í teimum. Halt teg burtur frá øllum trýstfløskum í nánd av eldi, uttan so at tú kanst beina tær burtur, áðrenn hiti kemur at teimum. Sig slökkiliðnum frá, um trýstfløskur eru inni.

Halogenlampur

Ein halogenlampa kann gerast yvir 500°C. Hitin er tí so nógvur, at hann kann festa í okkurt eftir lítlari løtu. Halogenlampur mugu tí ikki standa ov tætt at tilfari, sum kann brenna, so sum bøkur og pappír.

Nær hendir tað?

Flestu deyðseldar kykna um kvöldið og um náttina.



Hvussu fyrirbyrgi eg?

Minka um vandan

Tað eru fleiri mátar at fyrirbyrgja eldsbruna og avleiðingar av honum. Ger eina rýmingarætlan og vís øllum í húskinum rýmingarleiðirnar. Serliga børn og eldri eru í vanda, tí tey ofta ikki eru før fyri at verja seg fyri eldi. Eldri doyggja sum heild oftari í eldsbruna enn aðrir aldursbólkar, og í Føroyum eru nógvar børn deyð í eldvanlukkum seinnu árinum.



Børn serliga viðkvom

Nógvar vanlukkur standast tíverri av, at børn ikki duga við eldi. Far tí gjøgnum heimið saman við børnunum og vís teimum, hvar rýmingarleiðir, slökkkiútgerð og roykvarnarar eru, og hvussu tey virka.

Lær tí børnini:

- At tey endiliga ikki mugu goyma seg fyri eldi í t.d. skápum ella undir seingini
- At tey skulu sleppa sær út beinanvegin, tá tey síggja royk, eld ella hoyra roykvarnarar
- Hvussu tey sleppa út gjøgnum hurðar og vindeygu í neyðstøðum
- At tey skulu bíða uttanfyri og endiliga ikki rýma, tá tey eru komin út, so onnur ikki halda, at tey enn eru inni í húsinum



Góð ráð

Ansa eftir halogenperum

Halogenperur kunnu gerast yvir 500°C og festa tí ógvuliga lætt í tilfar. Syrg fyri, at halogenlampur standa á tryggum undirlagi og ikki á sofukanti ella líknandi.

Gev tólum luft

Ansa eftir, at sjónvarp, køli-skáp, telda o.s.fr. ikki standa ov trøngt og verða ov heit.



Slökk el-tól

Slökk øll elektrisk húsarhaldstól, tá tú ert burturstaddur. Slökk eisini, um tólini ikki virka, sum tey eiga.

Kanna hitan

Slökk elektriskt tól, um tey gerast ov heit. Bind ikki ov nógvar tól í somu kontakt.

Reinsa feitt

Eldur kann lættliga festa í skitið feitt. Reinsa tí eimhettuna og aðra útgerð javnan, har feitt savnast.

Kanna roykvarnararnar

Í minsta lagi eina ferð um árið (t.d. 1. desember) skulu roykvarnarar eftirkannast og battariini skiftast.

Hvussu geri eg, tá eldur kemur í?

Bjarga og boða frá

At bjarga fólki er tað týðningarmesta, tá eldur er í. Síðani skalt tú boða Alarmsentralinum frá á tel 1-1-2.



Slökk smáar eldar

Bíða við at royna at slökkja eldin, til tú hevur bjargað og boðað frá, uttan so at eldurin er so lítil, at ongin vandi stendst av honum. Slökk við vatni, tí tað virkar kølandi. Tað ræður um at spræna tað á heldur enn at stoyta tað á, tí tað er kølingin heldur enn vatnnøgðin, sum køvir eldin. Spræn á tað, sum brennur heldur enn á logarnar – soleiðis sleppur tú eisini betur undan roykinum.

Slepp tær burtur

Eydnast ikki at slökkja, skalt tú sleppa tær burtur. Seinka brenningini við at lata hurðar og vindeygu aftur, so luft ikki sleppur til. Minst til at halda teg niður móti gólvinum, tá tú rýmir, um roykur er inni. Savna alt húsfólkið uttan fyri húsið, har slökkiliðið lættast sær tykkum. Ávara slökkiliðið, um fólk, djór, trýstfløskur ella eldfim evni eru í húsinum.

Fyrstahjálp

Brunasár kunnu vera sera álvarsom. Brunasárið skal haldast undir rennandi vatni, inntil læknehjálpin kemur. Tak leys klæðir burtur av brunasárinum, men smyr ongantið salvu á.

Um eldur er í...




tær sjálvum

Kasta teg niður á gólvið og rulla runt. Ella far undir brúsuna. Renn ikki út.



fólki

Slökk við vatni ella teppi. Legg fólkið niður, so logarnir ikki koma í andlitið. Lat tey úr leysum klæðum og køl við vatni, til læknehjálp kemur.




træi, klæði, innbúgv o.t.

Slökk við vatni ella eld-slökkjara. Spræn á tað, sum brennur – ikki á logarnar. Ella slökk við at halda einum brandteppi á.



feitti/olju

Slökk fyri ovni/plátu og køv eldin. Legg eitt lok ella brandteppi omanyvir. Koyr ongantið vatn á, tí tað kann elva til eina dampspreinging.



el-útgerð

Slökk bara við vatni, um tú hevur sløkt kontaktina ella togað stikkið út, so tú ikki fært stoyt. Ella brúka eldsslökkjara.



Tipp

Hevur tú øl ella sodavatn við hond, tá eldur kyknar, er tað væl egnað at slökkja lítlan eld. Rist fløskuna og spræn á eldin.